



La Subdirección General de Tecnologías de la Información (SGTIC) del Ministerio de Educación y Formación Profesional (MEFP), a instancia de la Subdirección General de Cooperación Territorial, propone como solución corporativa de correo electrónico para centros docentes de Ceuta y Melilla el servicio de correo electrónico Outlook de Office 365 que provee el fabricante Microsoft para el ámbito educativo en el contexto del contrato de servicios que tiene actualmente el Ministerio.

La SGTIC ha gestionado con el proveedor del servicio la creación de dos plataformas independientes de Office 365 para las Direcciones Provinciales de Ceuta y Melilla, que se han validado como entidades educativas.

En una primera fase se usará solamente el correo electrónico, con el siguiente dominio acordado con la Subdirección General de Cooperación Territorial:

- [usuario@docentemelilla.educacion.gob.es](mailto:usuario@docentemelilla.educacion.gob.es)

El acceso al servicio se hace desde la plataforma: <https://office.com>, y se utiliza como usuario para login la cuenta de correo electrónica asociada al usuario: ej.

[nombre.apellido@docentemelilla.educacion.gob.es](mailto:nombre.apellido@docentemelilla.educacion.gob.es)

y la contraseña asignada por el sistema en el proceso de alta de usuarios.

Se ha habilitado la opción de autoregistro, para que los docentes incluyan en el momento de alta un teléfono y una dirección de correo alternativa para así poder autogestionar la recuperación de contraseñas si fuera necesario.

Cuando se creen los correos de los usuarios, recibirán los siguientes datos:

#### Detalles del usuario

Nombre para mostrar: Nombre Primerapellido Segundoapellido

Nombre de usuario: nombrest.apellidotest@docentemelilla.educacion.gob.es

Contraseña:

Nax79213

### **PRIMER ACCESO**

1. Nos dirigimos a <https://www.office.com/> y pulsamos en “Iniciar sesión”.



2. Introducimos el nombre de usuario que nos han proporcionado:

[nombrest.apellidotest@docentemelilla.educacion.gob.es](mailto:nombrest.apellidotest@docentemelilla.educacion.gob.es)



Microsoft

### Iniciar sesión

nombretest.apellidotest@docentemelilla.educacion

[¿No tiene una cuenta? Cree una.](#)

[¿No puede acceder a su cuenta?](#)

[Opciones de inicio de sesión](#)

**Siguiente**

3. De igual manera, escribimos la contraseña proporcionada:

Microsoft

← nombretest.apellidotest@docentemelilla.educa...

### Escribir contraseña

.....

[He olvidado mi contraseña](#)

**Iniciar sesión**

4. Lo primero que se nos pedirá será que cambiemos la contraseña que nos han proporcionado por una que sólo conozca el usuario que está completando el registro:

Microsoft

nombretest.apellidotest@docentemelilla.educacion...

### Actualizar contraseña

Necesita actualizar la contraseña porque se trata de la primera vez que inicia sesión o porque la contraseña expiró.

Contraseña actual


Contraseña nueva

Confirmar contraseña

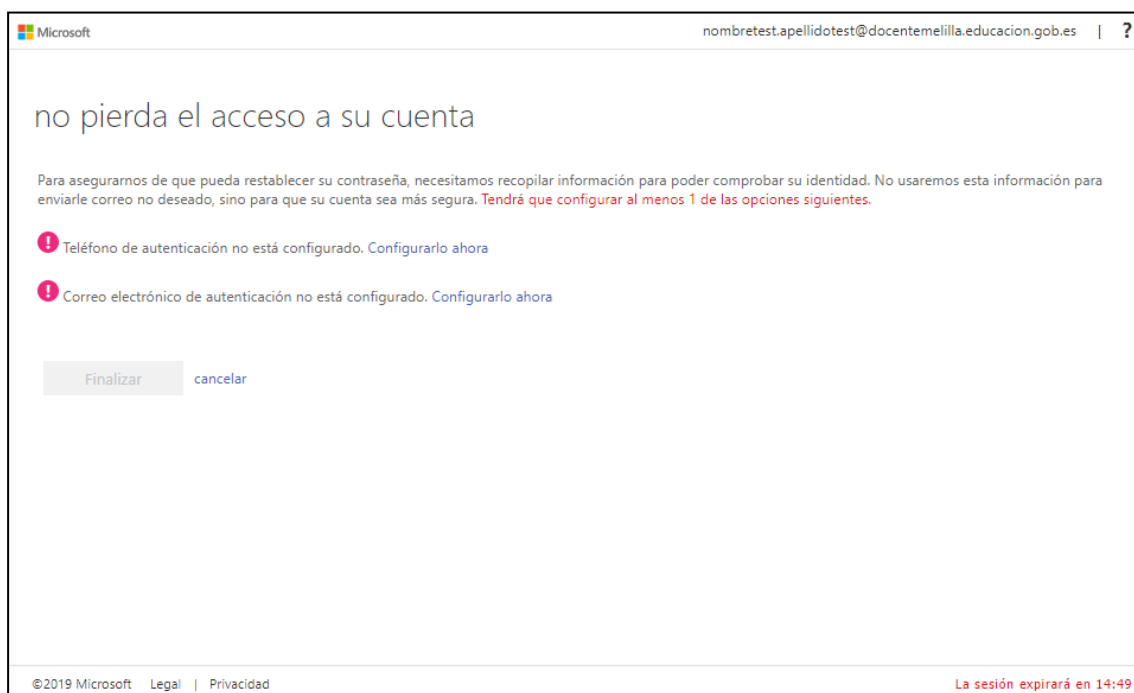
**Iniciar sesión**



5. A continuación habrá que completar los datos del autoregistro:



6. Se podrá elegir entre proporcionar el número de teléfono, el correo electrónico, o ambos:



En caso de optar por usar el teléfono móvil, recibirá un código de verificación que tendrá que copiar en la web.

Si (además) ha optado por usar el correo electrónico será en este donde reciba el código, debiendo dirigirse a su bandeja de entrada para consultarlo. Recomendamos también comprobar la bandeja de correo no deseado (spam) por si el email recibido se hubiera movido a esa carpeta.



Microsoft nombretest.apellidotest@docentemelilla.educacion.gob.es | ?

## no pierda el acceso a su cuenta

Compruebe su número de teléfono de autenticación siguiente.

Teléfono de autenticación

España (+34)

6

enviarme mensaje de texto    llamarme

Atrás

©2019 Microsoft    Legal    Privacidad La sesión expirará en 13:52

Microsoft nombretest.apellidotest@docentemelilla.educacion.gob.es | ?

## no pierda el acceso a su cuenta

Compruebe su número de teléfono de autenticación siguiente.

Teléfono de autenticación

España (+34)

6

enviarme mensaje de texto    llamarme

Hemos enviado a su teléfono un mensaje de texto con un código de verificación.

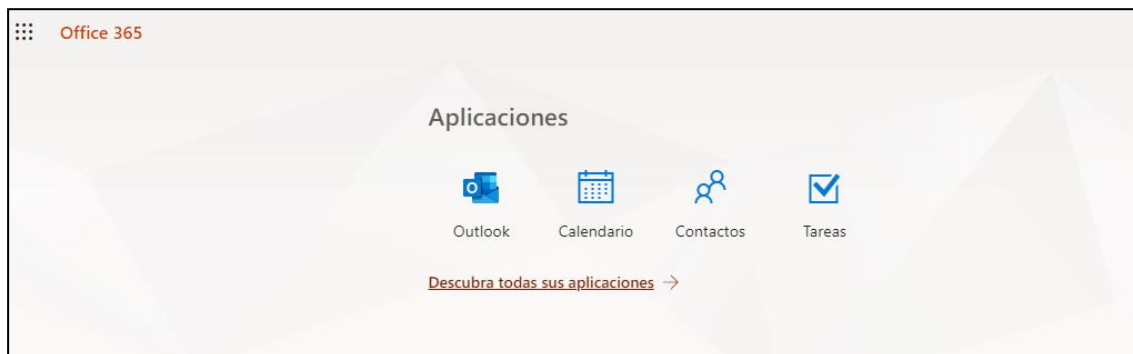
565648    Comprobar    reintentar

Atrás

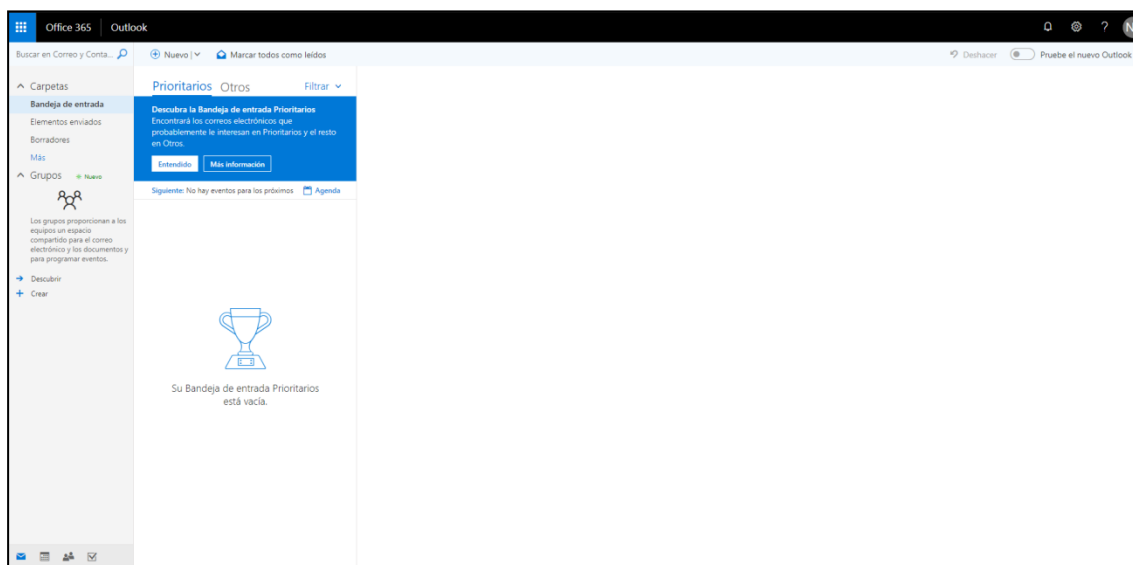
©2019 Microsoft    Legal    Privacidad La sesión expirará en 14:48



7. Una vez finalizado el proceso, se tendrá acceso a la cuenta de Office365:



8. Como puede verse, aparecerán las aplicaciones de office365 a las que se tiene acceso. Se contempla la posible ampliación de las mismas en el futuro. El acceso al correo electrónico se realiza pulsando en el icono Outlook.



Si tienen cualquier duda o consulta pueden dirigirse al TIC de su centro o escribir a:  
[mecanización.melilla@educacion.gob.es](mailto:mecanización.melilla@educacion.gob.es)